



คู่มือการใช้งานระบบ สำหรับผู้ใช้งาน (User Manual)

กิจกรรมยกระดับสมรรถนะประชากร
เพื่อให้พร้อมเข้าสู่การเป็นพลเมืองดิจิทัล
ภายใต้โครงการสำรวจข้อมูลสถานภาพ
การรู้เท่าทันสื่อและสารสนเทศของประเทศไทย





สารบัญ

	หน้าที่
บทที่ 1 คู่มือการใช้งานระบบ.....	2
1.1 การเข้าใช้งานระบบ.....	3
1.1.1 หน้าหลักของระบบ.....	3
1.1.2 หน้าจอการเข้าใช้ระบบ.....	3
1.2 การลงทะเบียน.....	4
1.2.1 ไปที่เมนู “เข้าใช้ระบบ”	4
1.2.2 แบบฟอร์มลงทะเบียนเพื่อเข้าใช้งานระบบ.....	4
1.2.3 ตรวจสอบอีเมลเพื่อยืนยันการลงทะเบียน	6
1.3 ระบบแบบทดสอบวัดความรู้ สำหรับผู้ใช้ระบบ/ผู้รับการทดสอบ	7
1.4 หลักสูตรและบทเรียนการเข้าใจดิจิทัล สำหรับผู้ใช้ระบบ.....	10
1.5 จัดการข้อมูลการไปประกาศผู้ผ่านการอบรม	11



บทที่ 1 คู่มือการใช้งานระบบ

โครงการสำรวจข้อมูลสถานภาพการรู้เท่าทันสื่อและสารสนเทศของประเทศไทย ได้มีกิจกรรมยกระดับสมรรถนะประชากรเพื่อให้พร้อมเข้าสู่การเป็นพลเมืองดิจิทัล ภายใต้โครงการนี้ จึงมีกิจกรรมจัดทำระบบทดสอบความรู้ความเข้าใจดิจิทัล สำหรับประชาชนทั่วไป เพื่อให้ประชาชนทุกคน มีความรู้และความเข้าใจที่เพียงพอเกี่ยวกับดิจิทัล และสามารถนำเทคโนโลยีดิจิทัลมาใช้งานได้ อย่างมีประสิทธิภาพ

กิจกรรมจัดทำระบบทดสอบความรู้ความเข้าใจดิจิทัลสำหรับประชาชนทั่วไป เป็นกิจกรรมที่มุ่งเน้น การพัฒนาระบบการฝึกอบรมและทดสอบความรู้ด้านดิจิทัลของประชาชนทั่วไป เพื่อเพิ่มความรู้ความเข้าใจ ในการใช้เทคโนโลยีดิจิทัลในชีวิตประจำวัน ได้มีการพัฒนาระบบใช้สำหรับเป็นส่วนหนึ่งของโครงการ โดยวิธีการใช้งานระบบสำหรับผู้ใช้งาน มีรายละเอียดดังต่อไปนี้



ส่งมอบงานงวดที่ 3


กิจกรรมยกระดับสมรรถนะประชากรเพื่อให้พร้อมเข้าสู่การเป็นพลเมืองดิจิทัล ภายใต้โครงการสำรวจข้อมูลสถานการณ์ภาพการรู้เท่าทันสื่อ และสารสนเทศของประเทศไทย

1.1 การเข้าใช้งานระบบ

การเข้าใช้งานระบบ ONDE Digital Competence Test สำหรับผู้ใช้ระบบ มีดังต่อไปนี้
เปิดโปรแกรมเว็บเบราว์เซอร์ เช่น Google Chrome , Microsoft Edge , Firefox เป็นต้น

1.1.1 หน้าหลักของระบบ

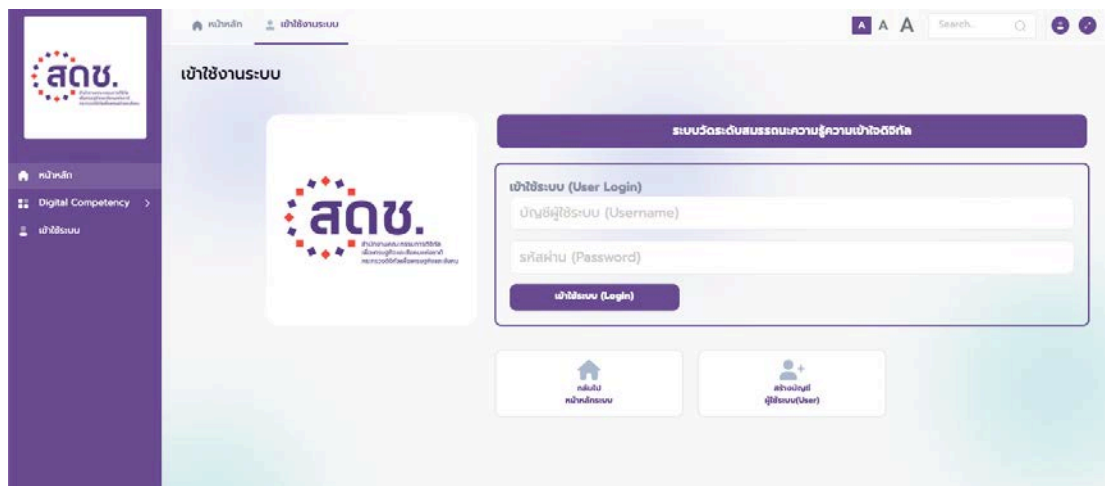
การเข้าถึงหน้าหลักของระบบ ไปที่ URL “https://ondedigitalct.com”



รูปที่ 1 หน้าจอหลักของระบบส่วนผู้ใช้งาน

1.1.2 หน้าจอการเข้าใช้ระบบ

การเข้าถึง ส่วนของผู้ใช้ระบบไปที่เมนู “เข้าใช้ระบบ” ให้ทำการเข้าใช้ระบบด้วยบัญชีผู้ใช้ระบบ
ทำการกรอกบัญชีผู้ใช้ระบบ (Username) และรหัสผ่าน (Password)



รูปที่ 2 หน้าจอการเข้าใช้ระบบ



ส่งมอบงานงวดที่ 3


กิจกรรมยกระดับสมรรถนะประชากรเพื่อให้พร้อมเข้าสู่การเป็นพลเมืองดิจิทัล ภายใต้โครงการสำรวจข้อมูลสถานะภาพการรู้เท่าทันสื่อ และสารสนเทศของประเทศไทย

1.2 การลงทะเบียน

การเข้าใช้ระบบจำเป็นต้องมีบัญชีผู้ใช้ และรหัสผ่าน ในกรณีที่ยังไม่มีบัญชีผู้ใช้ให้ทำการลงทะเบียนเพื่อสร้างบัญชีผู้ใช้งาน มีขั้นตอนดังต่อไปนี้

1.2.1 ไปที่เมนู “เข้าใช้ระบบ”

ไปที่เมนู “เข้าใช้ระบบ” จากนั้น คลิกที่ “สร้างบัญชีผู้ใช้งาน (User)”



รูปที่ 3 หน้าจอการเข้าใช้งานระบบ ส่วนผู้ใช้งาน

1.2.2 แบบฟอร์มลงทะเบียนเพื่อเข้าใช้งานระบบ

ทำการกรอกข้อมูลในแบบฟอร์มลงทะเบียนให้ครบถ้วน

รูปที่ 4 หน้าจอการลงทะเบียนเพื่อเข้าใช้งานระบบ ส่วนข้อมูลบัญชีผู้ใช้งาน



ส่งมอบงานงวดที่ 3

กิจกรรมยกระดับสมรรถนะประชากรเพื่อให้พร้อมเข้าสู่การเป็นพลเมืองดิจิทัล ภายใต้โครงการสำรวจข้อมูลสถานภาพการรู้เท่าทันสื่อ และสารสนเทศของประเทศไทย

คำนำหน้าชื่อ : นาย นาง นางสาว เด็กหญิง เด็กชาย

ชื่อ นามสกุล

เพศ : ชาย หญิง

ปีเกิด :

ที่อยู่ :

จังหวัด :

สถานภาพความพิการ :

- ไม่มี
- พิการทางการได้ยินหรือการสื่อความหมาย
- พิการทางการมองเห็น
- พิการทางกายหรือการเคลื่อนไหว
- พิการมากกว่า 1 ประเภท

ระดับการศึกษาสูงสุด :

- 1) ไม่ได้จบการศึกษา
- 2) ต่ำกว่าประถมศึกษา
- 3) ประถมศึกษา
- 4) มัธยมศึกษาตอนต้น
- 5) มัธยมศึกษาตอนปลาย หรือ ปวช.
- 6) ปวส./อนุปริญญา
- 7)ปริญญาตรี
- 8)ปริญญาโท
- 9)ปริญญาเอก

รูปที่ 5 หน้าจอการลงทะเบียนเพื่อเข้าใช้งานระบบ ส่วนข้อมูลประวัติผู้ใช้งาน

อาชีพ :

- 1) ข้าราชการ พนักงาน เจ้าหน้าที่ หรือผู้ปฏิบัติงานอื่นของส่วนราชการ 5 สหกิจ/องค์กรอิสระ/องค์การมหาชน/หน่วยงานของรัฐอื่น ๆ
- 2) พนักงาน/ลูกจ้างเอกชน
- 3) เจ้าของกิจการ/ประกอบธุรกิจส่วนตัว
- 4) อาชีพอิสระ/ฟรีแลนซ์
- 5) รับจ้างทั่วไป/รับรถรับจ้าง/รถรับส่ง
- 6) นักเรียน/นักศึกษา
- 7) พ่อบ้าน/แม่บ้าน
- 8) เกษียณจากการทำงาน/ข้าราชการบำนาญ
- 9) เกษตรกร
- 10) ว่างาน/ไม่มีงานทำ
- 11) อื่น ๆ (ระบุ) _____

รายได้เฉลี่ยต่อเดือน :

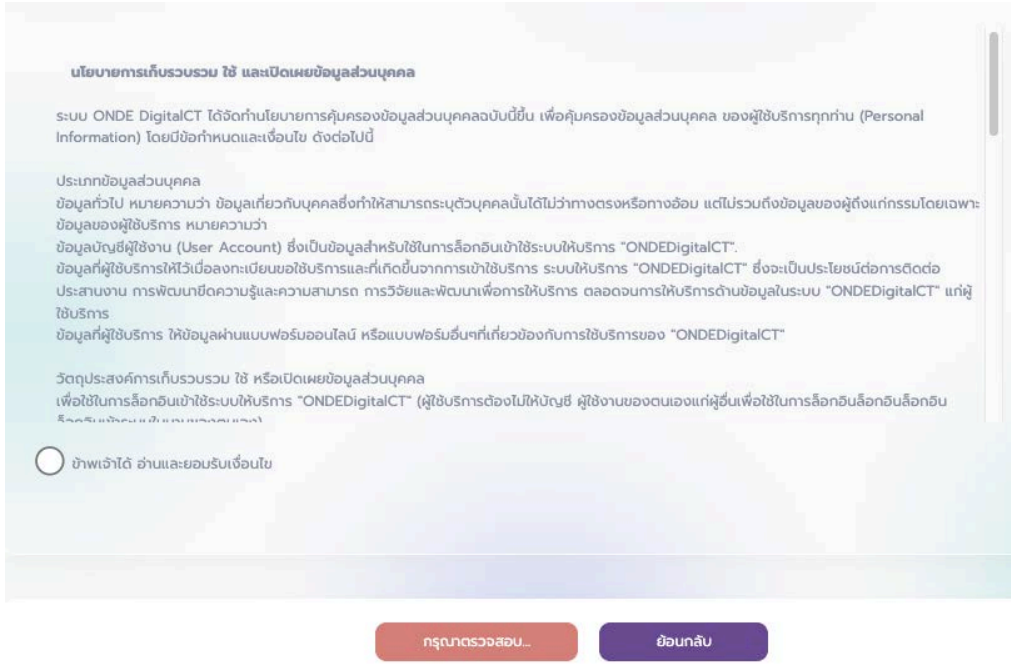
- 1) ต่ำกว่าหรือเท่ากับ 5,000 บาท
- 2) 5,001 - 10,000 บาท
- 3) 10,001 - 15,000 บาท
- 4) 15,001 - 30,000 บาท
- 5) 30,001 - 50,000 บาท
- 6) 50,001 - 100,000 บาท
- 7) มากกว่า 100,000 บาท

รูปที่ 6 หน้าจอการลงทะเบียนเพื่อเข้าใช้งานระบบ ส่วนข้อมูลอาชีพและรายได้



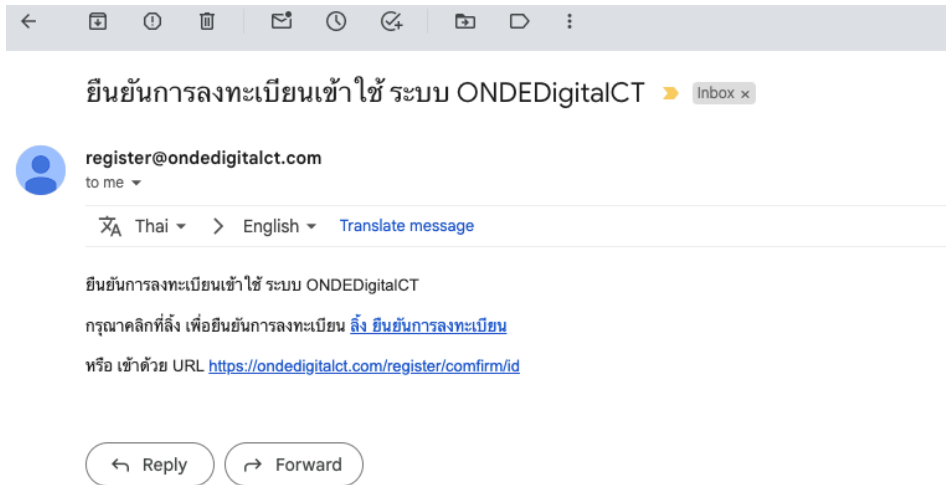
ส่งมอบงานงวดที่ 3

กิจกรรมยกระดับสมรรถนะประชากรเพื่อให้พร้อมเข้าสู่การเป็นพลเมืองดิจิทัล ภายใต้โครงการสำรวจข้อมูลสถานะภาพการรู้เท่าทันสื่อ และสารสนเทศของประเทศไทย



รูปที่ 7 หน้าจอการลงทะเบียนเพื่อใช้งานระบบ ส่วนของนโยบายการใช้งานระบบ

1.2.3 ตรวจสอบอีเมลเพื่อยืนยันการลงทะเบียน



รูปที่ 8 หน้าแสดงอีเมลเพื่อยืนยันการลงทะเบียนเพื่อใช้งานระบบ

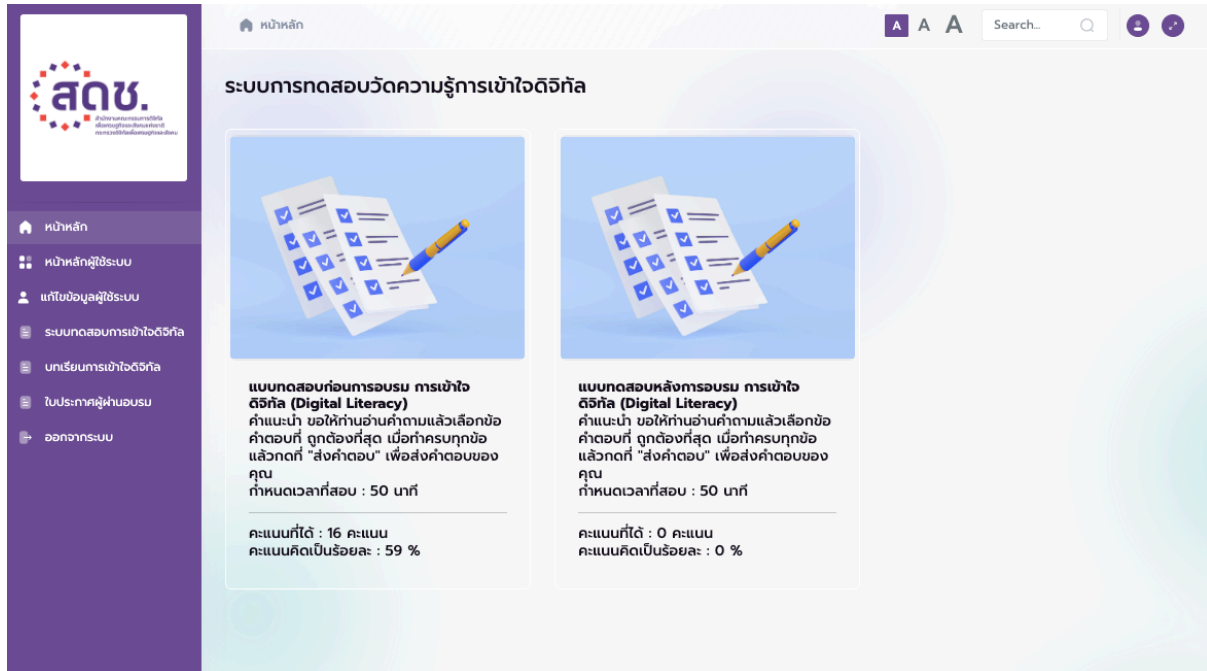


ส่งมอบงานงวดที่ 3

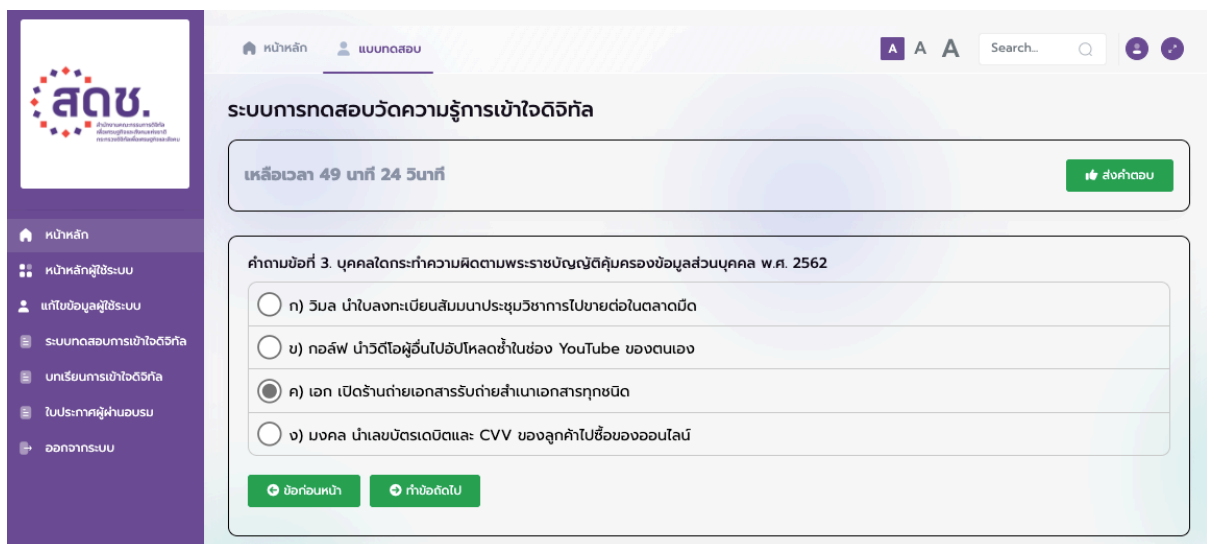
กิจกรรมระดับสมรรถนะประชากรเพื่อให้พร้อมเข้าสู่การเป็นพลเมืองดิจิทัล ภายใต้โครงการสำรวจข้อมูลสภาพภาพการรู้เท่าทันสื่อ และสารสนเทศของประเทศไทย

1.3 ระบบแบบทดสอบวัดความรู้ สำหรับผู้ใช้ระบบ/ผู้รับการทดสอบ

การเข้าใช้งานระบบการทดสอบวัดความรู้ สามารถทำได้ดังนี้ ให้เข้าใช้ระบบด้วยบัญชีผู้ใช้และรหัสผ่าน จากนั้นคลิกที่เมนู “ระบบการทดสอบการเข้าใจดิจิทัล” จากนั้นคลิกที่แบบทดสอบที่ต้องการทำการทดสอบ



รูปที่ 9 หน้าจอแบบทดสอบวัดความรู้



รูปที่ 10 หน้าจอการสอบแบบทดสอบวัดความรู้ แสดงข้อความโดยแสดงหนึ่งคำถามต่อหน้าจอ



ส่งมอบงานงวดที่ 3

กิจกรรมยกระดับสมรรถนะประชากรเพื่อให้พร้อมเข้าสู่การเป็นพลเมืองดิจิทัล ภายใต้โครงการสำรวจข้อมูลสถานภาพการรู้เท่าทันสื่อ และสารสนเทศของประเทศไทย

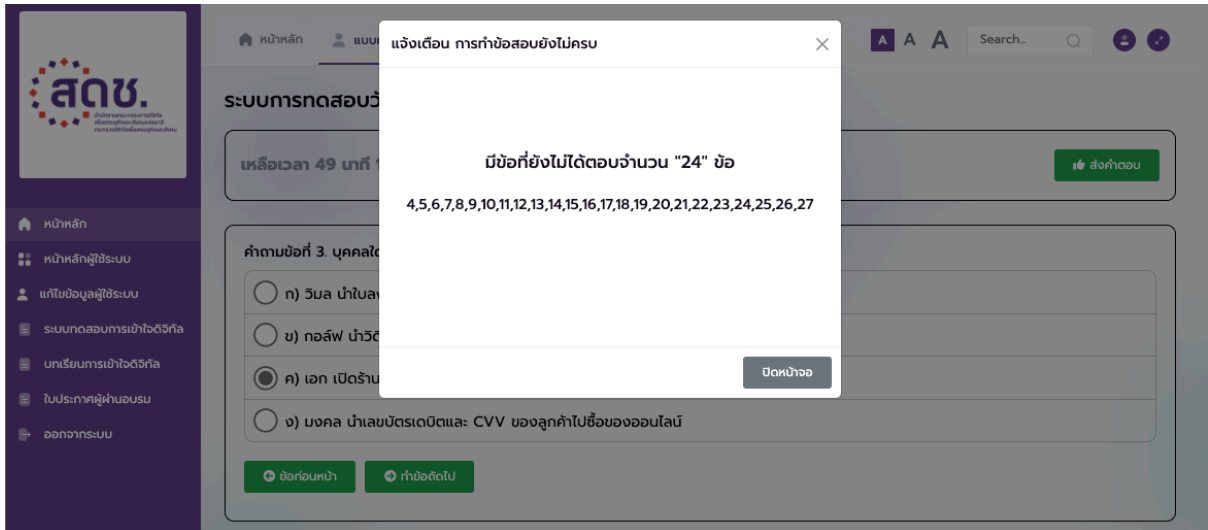
รูปที่ 11 หน้าจอการสอบแบบทดสอบวัดความรู้ แสดงภาพประกอบคำถาม

รูปที่ 12 หน้าจอการสอบแบบทดสอบวัดความรู้ แสดงคลิปประกอบคำถาม

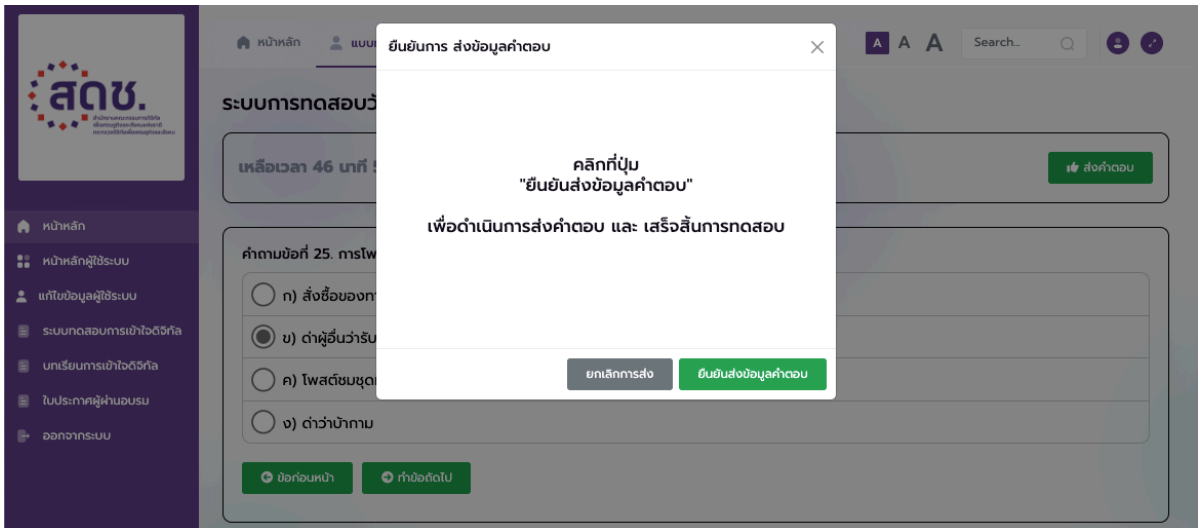


ส่งมอบงานงวดที่ 3

กิจกรรมยกระดับสมรรถนะประชากรเพื่อให้พร้อมเข้าสู่การเป็นพลเมืองดิจิทัล ภายใต้โครงการสำรวจข้อมูลสถานภาพการรู้เท่าทันสื่อ และสารสนเทศของประเทศไทย



รูปที่ 13 หน้าจอการสอบแบบทดสอบวัดความรู้ แสดงการแจ้งเตือนเมื่อยังทำข้อคำถามไม่ครบ



รูปที่ 14 หน้าจอการสอบแบบทดสอบวัดความรู้ แสดงการยืนยันเพื่อส่งคำตอบ

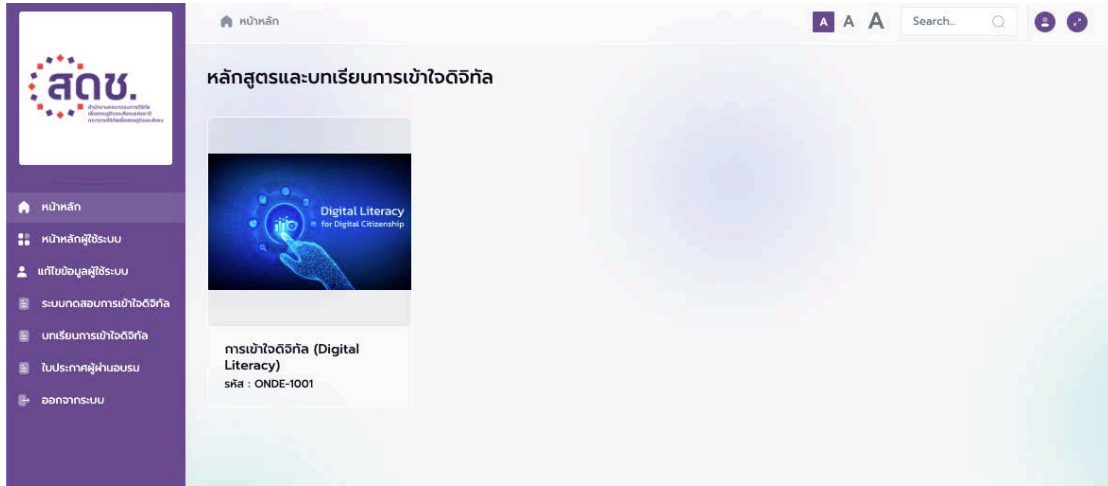


ส่งมอบงานงวดที่ 3

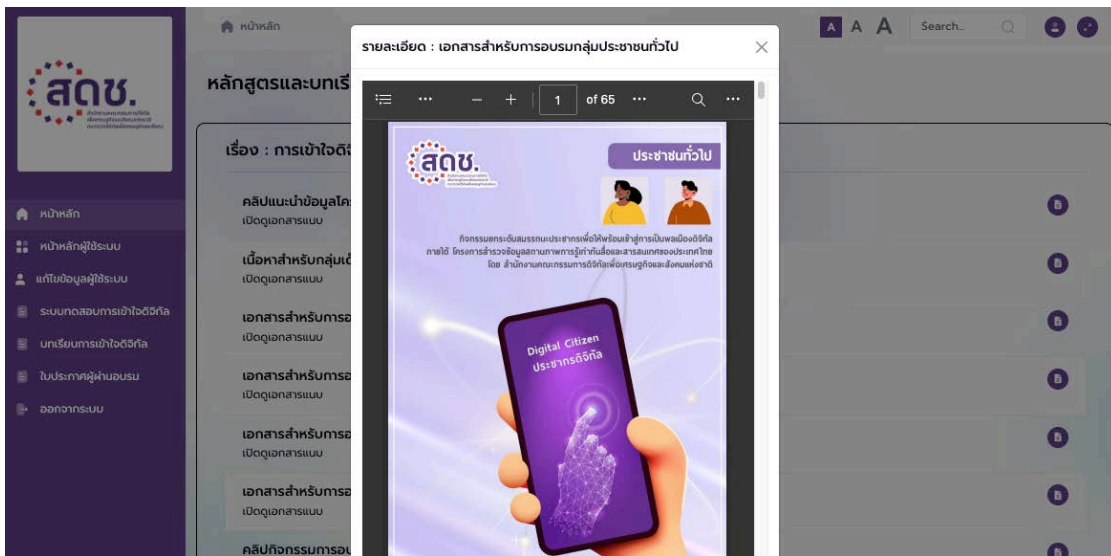
กิจกรรมยกระดับสมรรถนะประชากรเพื่อใหพร้อมเข้าสู่การเป็นพลเมืองดิจิทัล ภายใต้โครงการสำรวจข้อมูลสถานการณ์ภาพการรู้เท่าทันสื่อ และสารสนเทศของประเทศไทย

1.4 หลักสูตรและบทเรียนการเข้าใจดิจิทัล สำหรับผู้ใช้ระบบ

เป็นส่วนที่แสดงเนื้อหาหลักสูตรและบทเรียนการเข้าใจดิจิทัล สำหรับผู้ใช้ระบบโดยเมื่อคลิกเข้าไปจะแสดงเนื้อหาในบทเรียน



รูปที่ 15 หน้าจอแสดงเนื้อหาหลักสูตรและบทเรียน



รูปที่ 16 หน้าจอแสดงรายละเอียดเนื้อหาบทเรียน




ส่งมอบงานงวดที่ 3

กิจกรรมยกระดับสมรรถนะประชากรเพื่อพร้อมเข้าสู่การเป็นพลเมืองดิจิทัล ภายใต้โครงการสำรวจข้อมูลสถานภาพการรู้เท่าทันสื่อ และสารสนเทศของประเทศไทย

1.5 จัดการข้อมูลการใบประกาศผู้ผ่านการอบรม

เป็นส่วนเพื่อแสดงผลรายการใบประกาศ ผู้ที่ผลการทดสอบผ่านตามเกณฑ์ที่กำหนดสามารถคลิกที่รายการเพื่อทำการดาวน์โหลดไฟล์ใบประกาศ รูปแบบไฟล์ .pdf



รูปที่ 17 หน้าจอแสดงรายการใบประกาศผู้ผ่านการอบรม



รูปที่ 18 หน้าจอแสดงใบประกาศผู้ผ่านการอบรม ในรูปแบบไฟล์



ส่งมอบงานงวดที่ 3

กิจกรรมยกระดับสมรรถนะประชากรเพื่อให้พร้อมเข้าสู่การเป็นพลเมืองดิจิทัล ภายใต้โครงการสำรวจข้อมูลสถานภาพการรู้เท่าทันสื่อ และสารสนเทศของประเทศไทย



สำนักงานคณะกรรมการดิจิทัล
เพื่อเศรษฐกิจและสังคมแห่งชาติ
กระทรวงดิจิทัลเพื่อเศรษฐกิจและสังคม

กิจกรรมยกระดับสมรรถนะประชากรเพื่อให้พร้อมเข้าสู่การเป็นพลเมืองดิจิทัล
ภายใต้โครงการสำรวจข้อมูลสถานภาพการรู้เท่าทันสื่อ และสารสนเทศของประเทศไทย